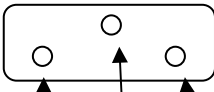
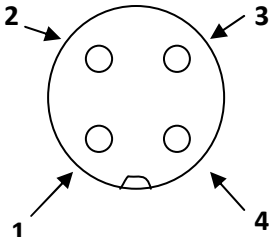
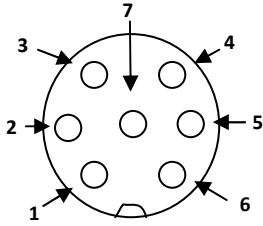
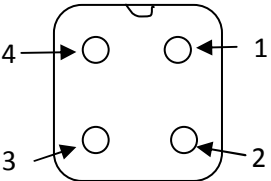


CONNECTEURS DIVERS

PROMATIC	PROMATIC	PROMATIC	LAPORTE
 <p>MACHINE - + -</p>			
<p>MACHINE N VERT/JAUNE</p> <p>+ \perp MARRON</p> <p>- P BLEU</p> <p>MÂLE CÔTÉ CONNECTEUR</p> <p>BOITIER RECEPTEUR</p>	<p>1 = NOIR 1 ALIM +</p> <p>2 = NOIR 2 ALIM -</p> <p>3 = NOIR 3 MACHINE 1</p> <p>4 = NOIR 4 MACHINE 2</p>	<p>1 = MARRON ALIM +12v</p> <p>2 = BLEU ALIM -</p> <p>3 = NOIR RELAIS MACHINE 1</p> <p>4 = GRIS RELAIS ROTATION MACH 2</p> <p>↑ PONTAGE</p> <p>↓</p> <p>5 = GRIS RELAIS ÉLEVATION MACH 3</p> <p>6 = NC RELAIS MACHINE 4</p> <p>7 = VERT/JAUNE COM RELAIS</p> <p>FEM CÔTÉ SOUDURE RÉCEPTEUR</p>	<p>1 = MARRON +</p> <p>2 = BLEU -</p> <p>3 = VERT/JAUNE</p> <p>4 = NC GROUND</p>

Correspondance des couleurs pour les récepteurs de JPB :

Marron = Positif

Bleu = Négatif

Jaune/Vert = Commun

Noir = Relais 1

Gris = Relais 2 si installé